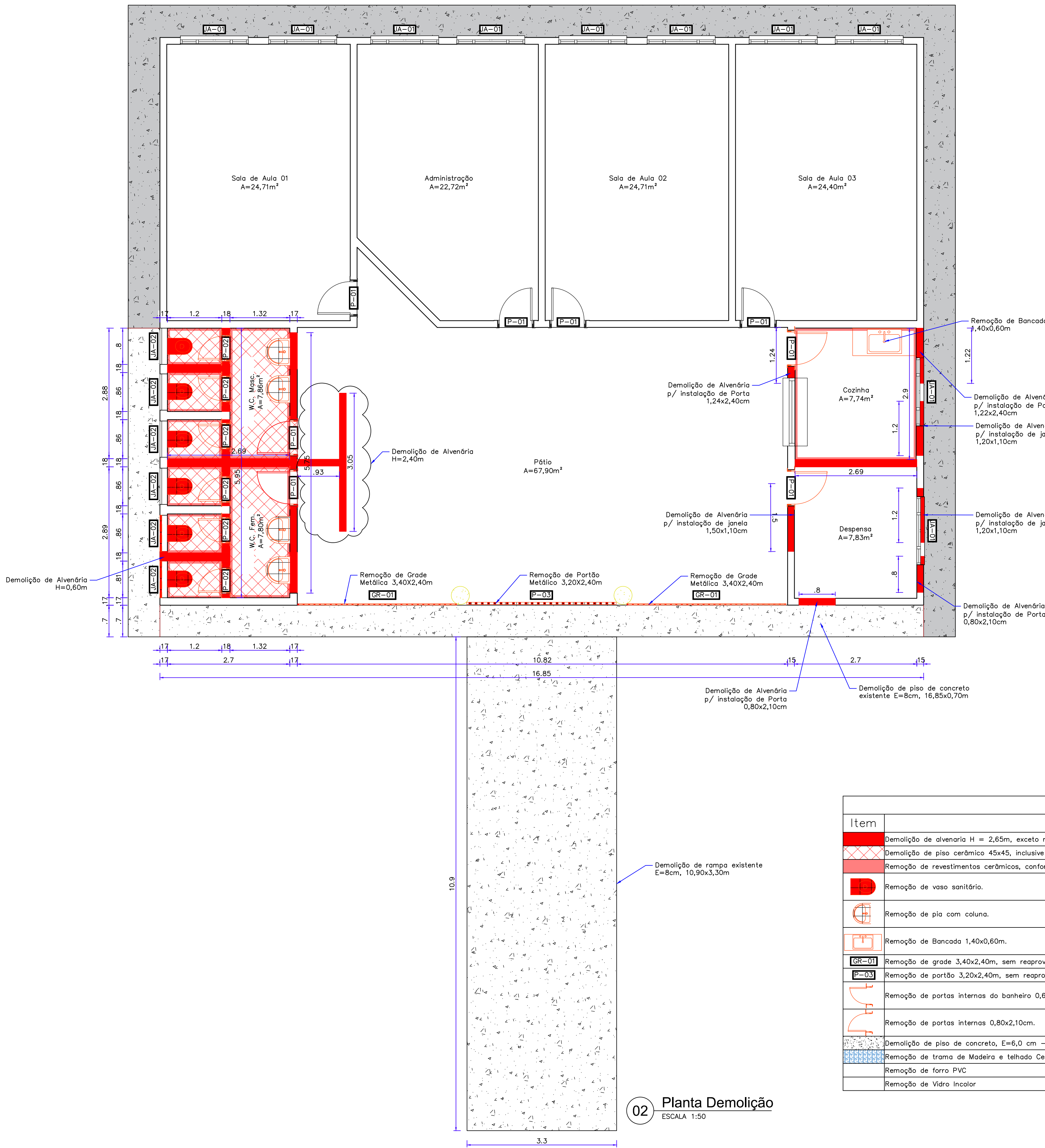
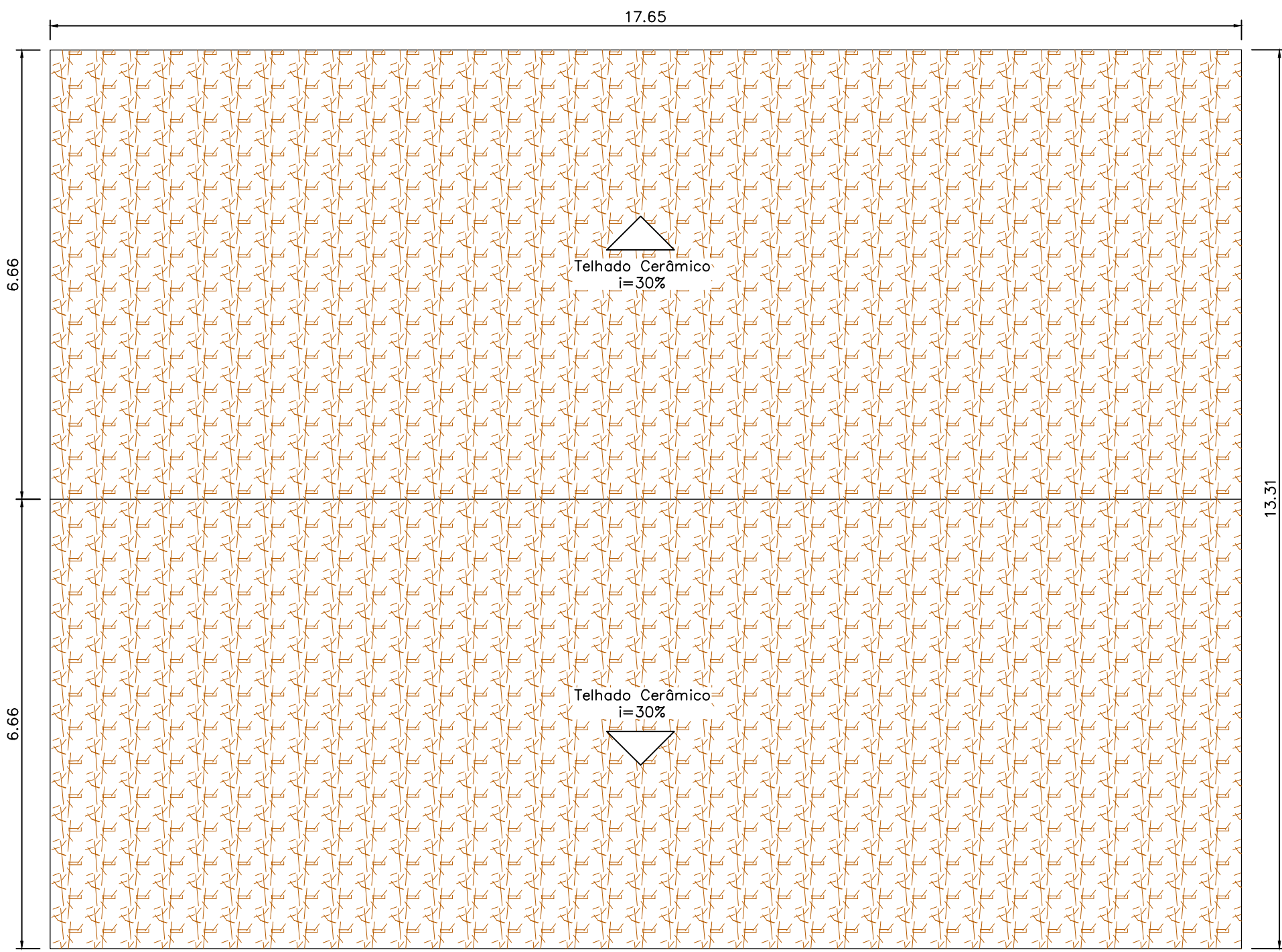
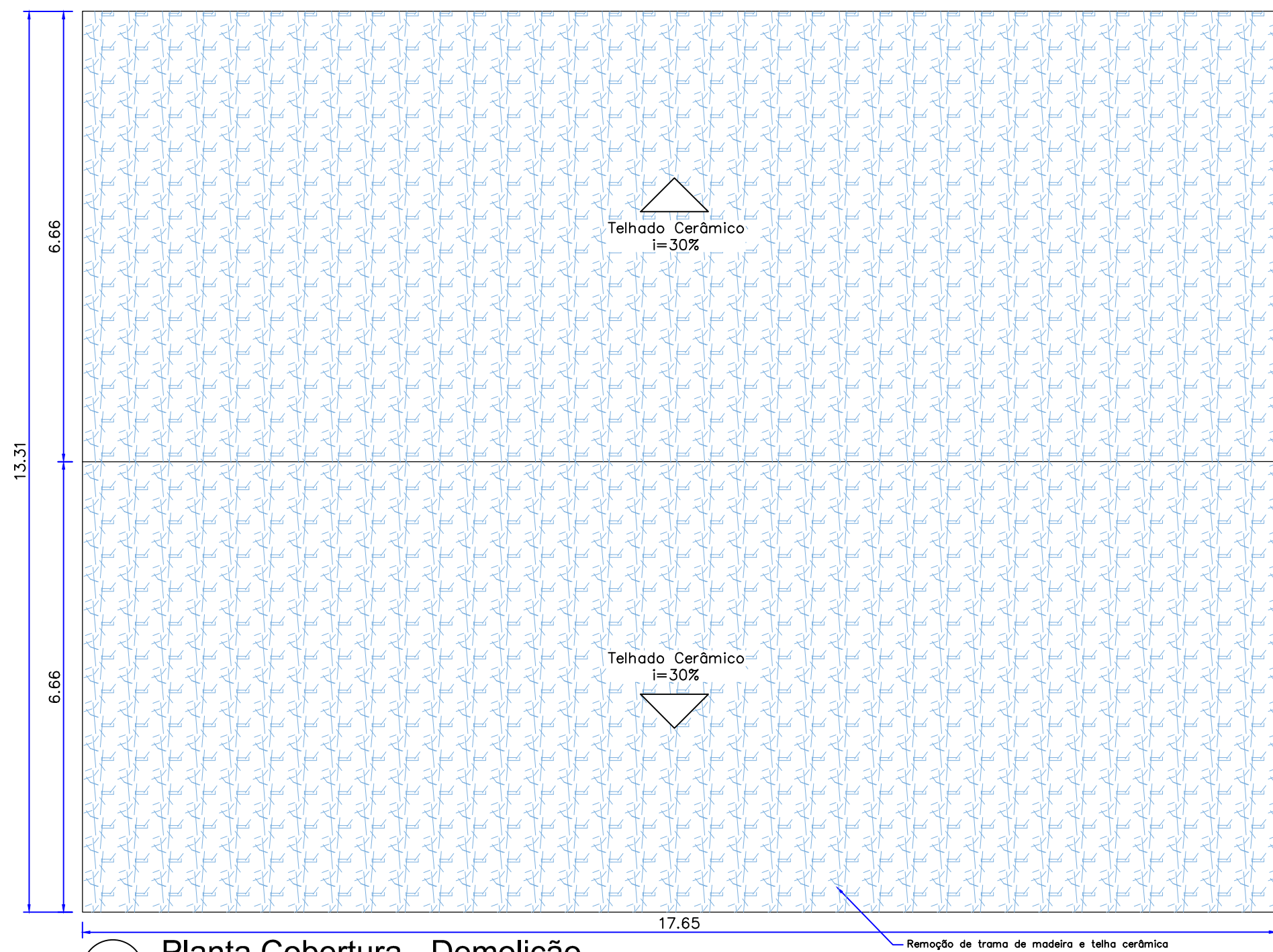


Quadro de Esquadrias Existentes			
Portas			
Ref.	Dimensões (cm)	Quant.	Tipo / Material
PA-01	80x210	8	Abir - Madeira
PA-02	80x210	6	Abir - Madeira
PA-03	320x240	1	Abir - Metalon
Janelas			
Ref.	Dimensões (cm)	Quant.	Tipo / Material
JA-01	150x130/120	10	Correr - Ferro c/ vidro
JA-02	80x60/180	6	Basculante - Ferro c/ vidro
JA-03	150x105/110	1	Guilhotina- Metalon



Quadro de Demolição		
Item	Descrição	Quantidade
1	Demolição de alvenaria H = 2,65m, exceto nos trechos com alturas diferentes indicados em projeto.	10,44 m³
2	Demolição de piso cerâmico 45x45, inclusive rodapê, nos locais indicados em projeto.	15,66 m²
3	Remoção de revestimentos cerâmicos, conforme locais indicados em projeto.	111,79 m²
4	Remoção de vaso sanitário.	6 Unidades
5	Remoção de pia com coluna.	4 Unidades
6	Remoção de Bancada 1,40x0,60m.	1 Unidades
7	Remoção de grade 3,40x2,40m, sem reaproveitamento.	2 Unidades
8	Remoção de portão 3,20x2,40m, sem reaproveitamento.	1 Unidades
9	Remoção de portas internas do banheiro 0,60x2,10cm.	6 Unidades
10	Remoção de portas internas 0,80x2,10cm.	4 Unidades
11	Demolição de piso de concreto, E=6,0 cm - conforme projeto.	52,35 m³ - 3,14m³
12	Remoção de trama de Madeira e telhado Cerâmico	234,92 m³
13	Remoção de forro PVC	195,67 m³
14	Remoção de Vidro Incolor	6,80 m³



PROJETO ARQUITETÔNICO

REFORMA E AMPLIAÇÃO DA ESCOLA MUNICIPAL MARIA ALICE DE SOUZA - COMUNIDADE DE RIO DAS PEDRAS

Descrição do Projeto: Planta Existente; Planta Cobertura Existente; Planta Baixa de Demolição; Planta de Cobertura-Demolição; Quadro de Esquadrias e Quadro de Demolição.

Endereço: Comunidade de Rio das Pedras, no Município de Glauceândia-MG.

Responsável Técnico:

Luan Matheus Costa Souza
Engenheiro(a) Civil - Crea: 255.542-D/MG

Contratante:

Hervelto Alves Luiz
Prefeito Municipal de Glauceândia-MG

Área (m²): 267,96 m²

Data: 08 de Maio de 2026

Referência / Número da pasta: VLK - (PSP - GLA-31)

Tipo de Edificação: Edificação

Art.: MG2079491/6476

Escala: Indicada

Prancha:

01/02

Contratada:

ENGENHARIA

Contratante:

Glauceândia

CNPJ: 57.955.661/0001-98

Avenida Coronel Prates, nº 409, Sala 301

Centro, Montes Claros-MG

CNPJ: 01.612.496/0001-17

administracao@glauceandia.mg.gov.br

Praça José Brant Maia, nº 01

Centro, Glauceândia-MG